

# ROHR BEFESTIGUNG

RB1620



# ROHRBEFESTIGUNG RB1620 SELBSTKLEBEND & WERKZEUGFREI VERLEGBAR

ZUR SCHNELLEN,  
DIREKTEN FIXIERUNG  
VON WARM- UND  
KALTWASSER-  
LEITUNGEN AN DER  
WAND UND AM  
BODEN. EINFACH IN  
DER ANWENDUNG,  
EFFIZIENT IM ER-  
GEBNIS.





Fig.Nr.: 8073

**Auf vielen Unter-  
gründen einsetzbar.**

Keine Bodenabdichtungs-  
durchdringung  
Werkzeugfreie Montage  
Für je zwei durchisolierte  
16 und 20 mm Rohre (bei  
Isolierstärke 9 mm)  
Befestigung ohne Rohrisolier-  
unterbrechung  
Befestigung mit Wärmedämm-  
verbesserung (keine Wärme-  
ableitung)



Schallentkoppelung  
Rohrbefestigung am Boden und  
an der Wand einsetzbar  
Befestigung auf: Rohbeton,  
Estrich, Asphalt, Fliesen, Holz,  
Glas, Alu, Stahl, Kunststoff  
Temperaturbereich: -40 bis + 80°C

**Verpackungseinheit/VPE: 10 Stück**



*Für ein einfaches Handling können die einzelnen  
Verlegeelemente abgebrochen werden.*

**Schnelle & einfache Montage:  
Schutzfolie vom Klebestreifen abziehen und fertig.**




Teilbares Element



Wandbefestigung auf Ziegeln



Wandbefestigung auf Putz



Bodenbefestigung