

Produktinformation



Modul: M0904

Matchcode:
UEGSTSAN-HZ/KörperSCH



Produktbeschreibung

Boxsystem:

- Unibox-Figur: M0904
- Sanitär Absperrung und Zählerpassstücke Kalt- und Warmwasser
- Heizung Absperrung und Passstücke Vorlauf Rücklauf
- Ausführung: 4 – Standard Schaumkörper
- Boxstärke: 180mm
- Boxgröße: 500 x 600 x 180
- Rohrtyp Sanitär Warmwasser: Innengewindeanschluss 3/4"
- Rohrtyp Sanitär Kaltwasser: Innengewindeanschluss 3/4"
- Rohrtyp Heizung: Innengewindeanschluss 3/4"

Einbauteile Sanitär:

- Warmwasser: Wasserzähler Einbauset
Mondseer Schrägsitzventil Fig. 3514
Passstück 110mm Kunststoff
- Kaltwasser: Wasserzähler Einbauset
Mondseer Schrägsitzventil Fig. 3514
Passstück 110mm Kunststoff

Einbauteile Heizung:

- Vorlauf: Kugelhahn mit Einschraubstutzen
T-Stück mit Kapillar-Anschluss
Kugelhahn
- Rücklauf: Einbausatz für Wärmemengenzähler
Kugelhahn
2 x Absperrung Kugelhahn 3/4" mit Fühleranschluss M10
TA Compact-DP Differenzdruckregler vormontiert mit
Überwurfmutter
Art.-Nr. 52164-220 Kapillarrohr M10 Anschluss
vormontiert

Sichtblende:

- klappbar inkl. GKK Blende
- Größe: 500 x 600mm
- Schloss werkzeuglos öffnbar
- Stufenlose Einstellung der Tiefe von 20-80mm
- Tür Weiß RAL 9010 beschichtet
- Be- und Entlüftungsschlitze zur Verhinderung von Stauwärme und Kondensatbildung oben und unten

Beschreibung

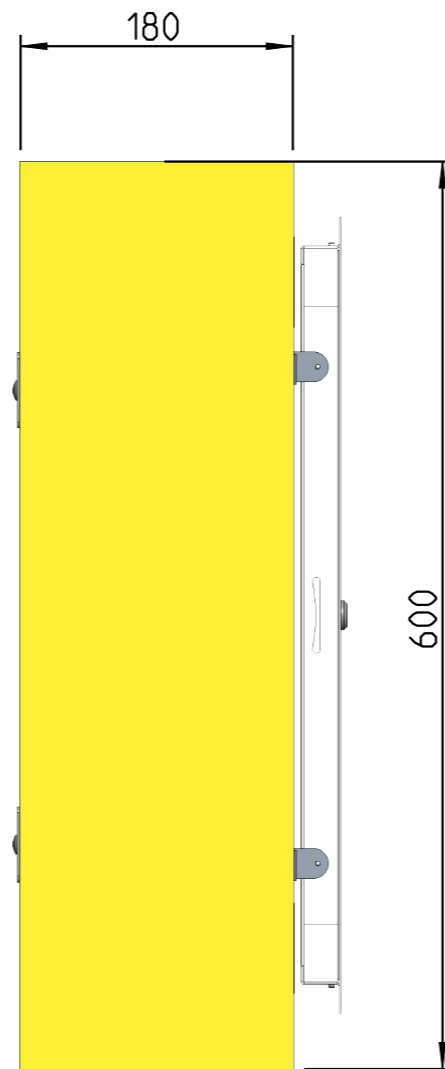
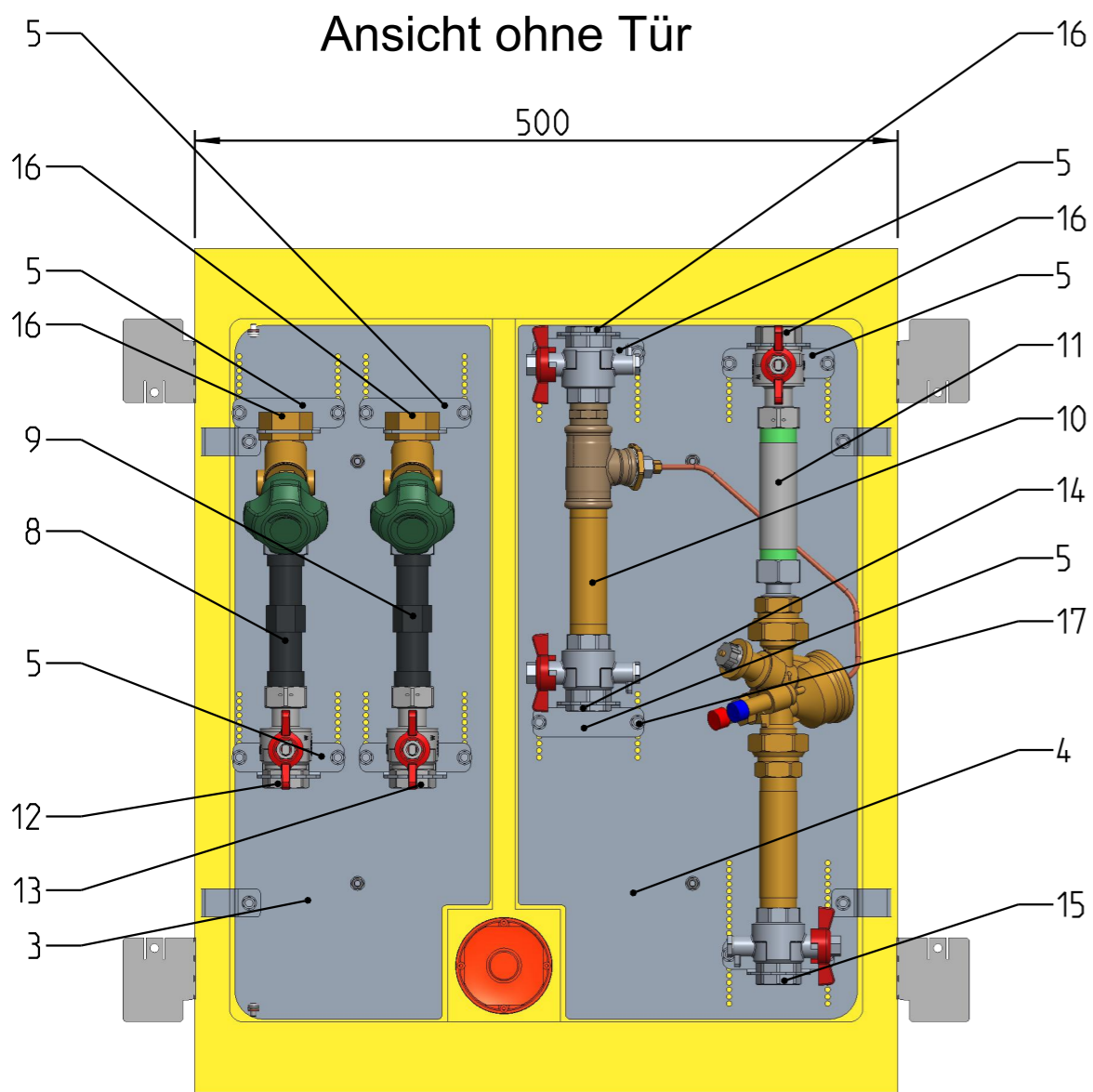
- Übergabekasten
- Zähler Absperrung

Abmessungen (BxHxT)

500 x 600 x 180mm

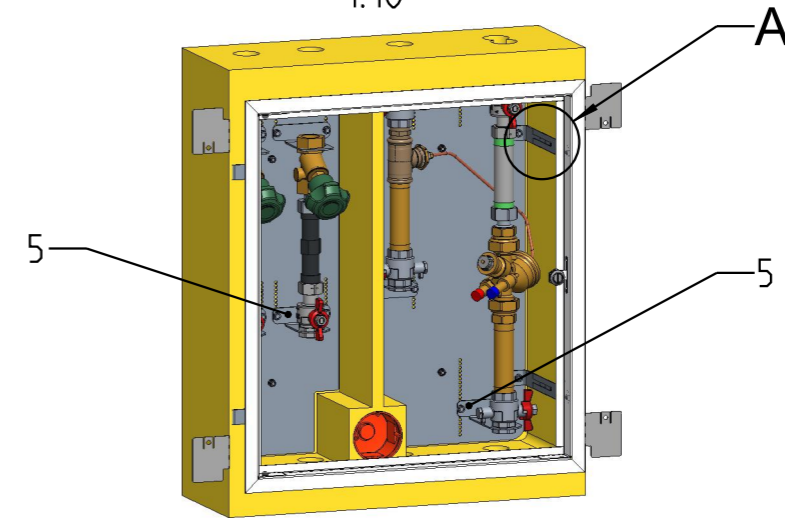
Maß und technische Änderungen vorbehalten. Für die Richtigkeit der Angaben, die sich auf Fremdprodukte beziehen, übernehmen wir keine Gewähr. Alle Rechte vorbehalten. Änderungen, Nachdrucke und fotomechanische Wiedergabe, auch auszugsweise, bedürfen der ausdrücklichen Genehmigung der Firma MHS Montagesysteme für Heizung und Sanitär, A-8510 Stainz.

Version: V2
Stand: Mai 2021



Ansicht ohne Türblatt

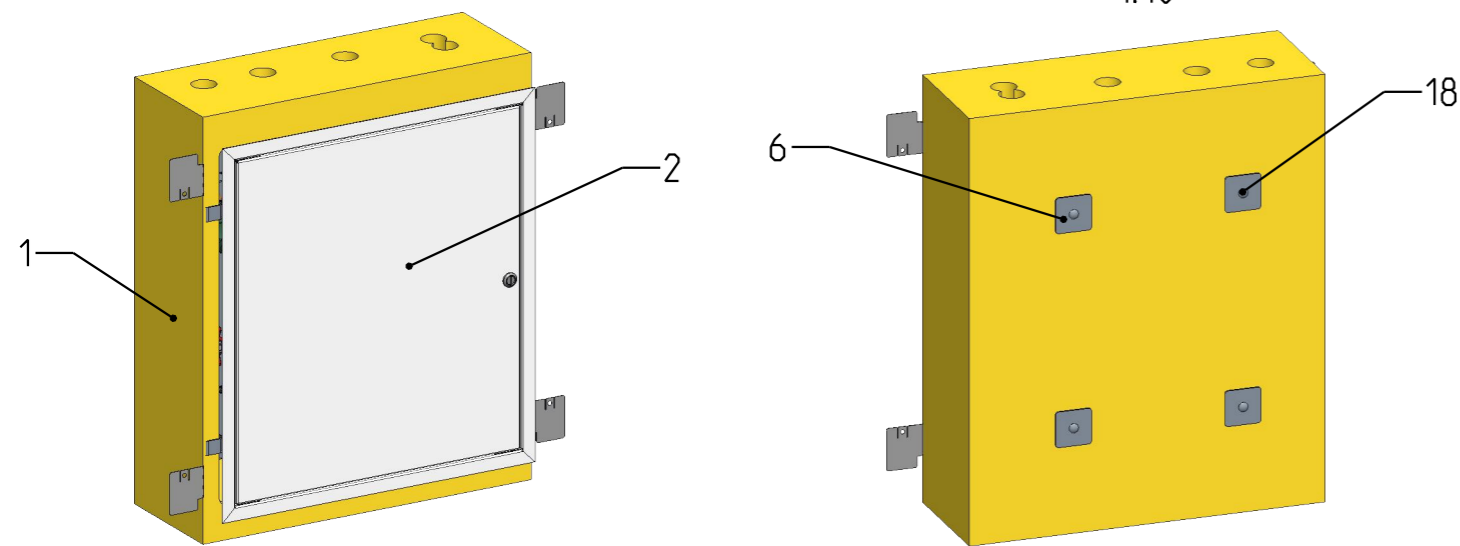
1:10



Pos-Nr.	Benennung	Stk.
1	Unibox M0904 Schaumkörper mit Befestigungsblech	1
2	Tür mit Rahmen	1
3	Grundplatte 1	1
4	Grundplatte 2	1
5	Halteblech	8
6	Halteblech-Gegenstück	4
7	Halteblech Tür	4
8	Kaltwasserstrang	1
9	Warmwasserstrang	1
10	Strang-Vorlauf	1
11	Strang-Rücklauf	1
12	Kaltwasseranschluss 3/4"	1
13	Warmwasseranschluss 3/4"	1
14	Vorlauf Anschluss 3/4"	1
15	Rücklauf Anschluss 3/4"	1
16	Anschluss 3/4"	4
17	Selbstbohrschraube 4,8x13 DIN 7504K	24
18	Schraubverbindung - Flachrundschraube DIN603 M5x35 - Mutter DIN934_M05	4

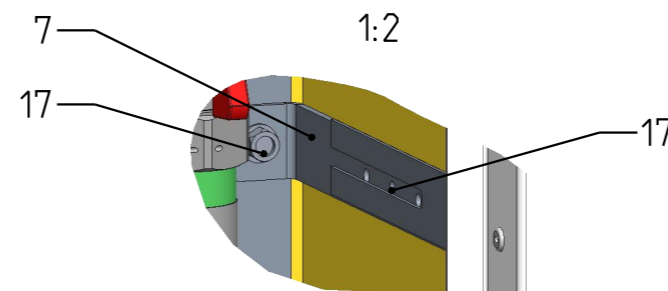
1:10

1:10



Detail A

1:2



Maß und technische Änderungen vorbehalten. Für die Richtigkeit der Angaben, die sich auf Fremdprodukte beziehen, übernehmen wir keine Gewähr. Alle Rechte vorbehalten. Änderungen, Nachdrucke und fotomechanische Wiedergabe, auch auszugsweise, bedürfen der ausdrücklichen Genehmigung der Firma MHS Montagesysteme für Heizung und Sanitär, A-8510 Stainz.