

# Produktinformation



Modul: M0804

Matchcode:  
Übergabekasten/KW-WW-2XBWT3514-DA22/  
VL-TACompactDP-DA22/RL-Wesa110mm-  
DA22/Entlüftung/Entleerung



Beschreibung

- Übergabekasten
- Entleerung/Entlüftung
- Verrohrung Übergabe ED
- Zähler Absperrung

Abmessungen  
(BxHxT)

500 x 700 x 150mm

## Produktbeschreibung

### Übergabestation:

#### Sanitär:

- Kalt- und Warmwasser DVGW geprüfte Absperrungen im Übergabekasten
- Kaltwasser: Wasserzähler-Einbaugarnitur Figur 3514 ¾“; 2 x BWT Mondseer mit Überwurfmutter und Passstück 110mm
- Warmwasser: Wasserzähler-Einbaugarnitur Figur 3514 ¾“; 2 x BWT Mondseer mit Überwurfmutter und Passstück 110mm
- Kalt- und Warmwasser Ausgang zum Strang mit Übergang Edelstahl 1.4401 ¾“ Innengewinde
- Verrohrung Edelstahl DA 22mm
- Verrohrung 200mm nach unten und oben geführt

#### Heizung:

- Vorlauf: 2 x Absperrung Kugelhahn ¾“ mit Fühleranschluss M10
- TA Compact-DP Differenzdruckregler vormontiert mit Überwurfmutter Art. Nr. 52164-220
- Entleerungsstopfen Heizkörper Entleerung ½“ inkl. ¾“ Schlauchanschluss montiert am höchsten Punkt
- Übergang Edelstahl 1.4401 ¾“ Innengewinde vormontiert
- Verrohrung Edelstahl DA 22mm
  
- Rücklauf: 2 x Absperrung Kugelhahn ¾“ mit Fühlerelementen inkl. Passstück 110mm
- Entleerungsstopfen Heizkörper Entleerung ½“ inkl. ¾“ Schlauchanschluss montiert am höchsten Punkt
- Übergang Edelstahl 1.4401 ¾“ Innengewinde vormontiert
- Verrohrung Edelstahl DA 22mm
  
- Verrohrung 200mm nach unten geführt

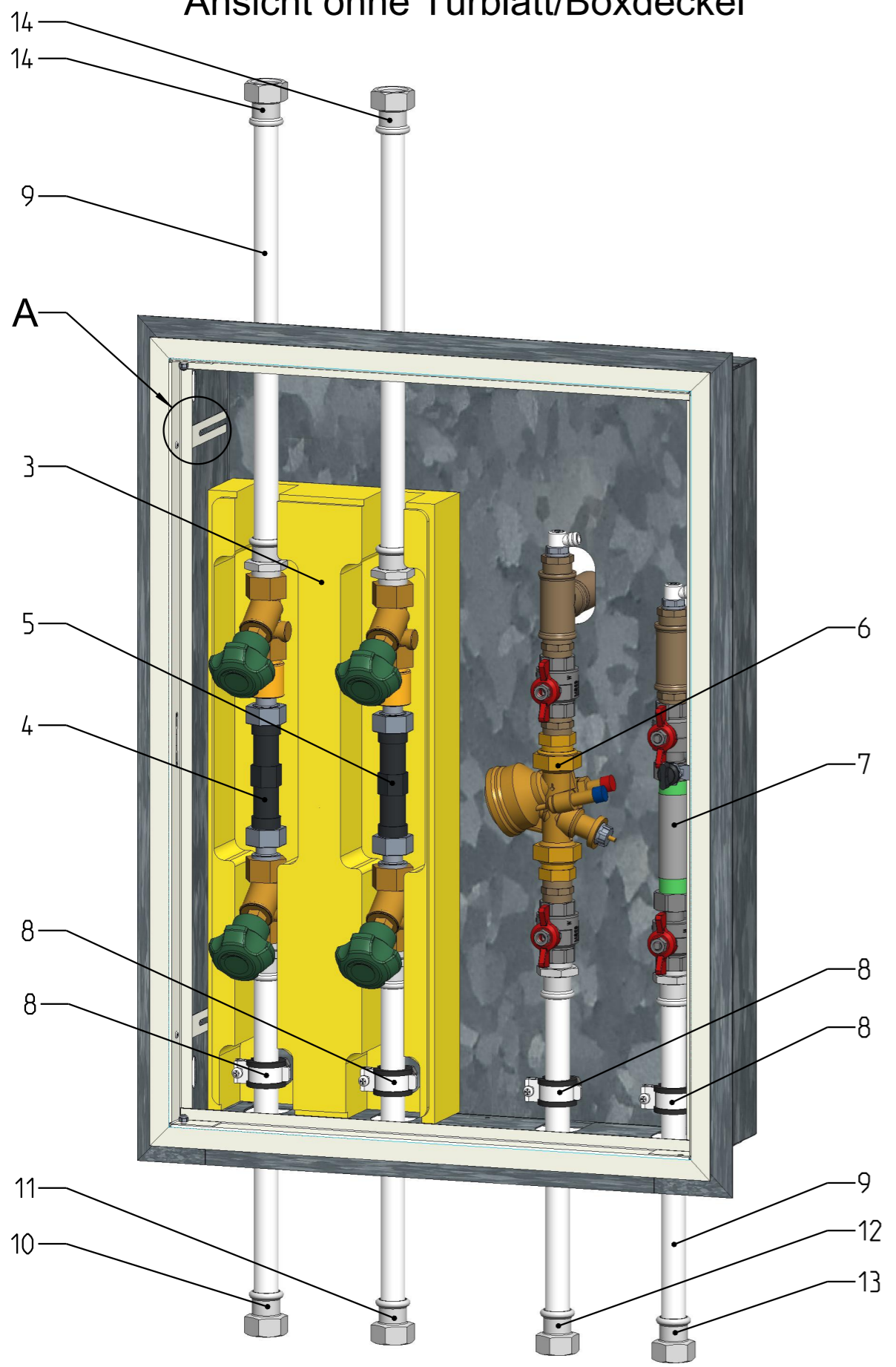
#### Übergabekasten:

- Größe: 500 x 700 x 150mm
- Verzinktes Blech inkl. Tür; Stellbereich 20-60mm
- Tür Weiß RAL 9010 beschichtet; Drehschloss ohne Werkzeug
- Schlitze zur Belüftung im oberen und unteren Bereich

Maß und technische Änderungen vorbehalten. Für die Richtigkeit der Angaben, die sich auf Fremdprodukte beziehen, übernehmen wir keine Gewähr. Alle Rechte vorbehalten. Änderungen, Nachdrucke und fotomechanische Wiedergabe, auch auszugsweise, bedürfen der ausdrücklichen Genehmigung der Firma MHS Montagesysteme für Heizung und Sanitär, A-8510 Stainz.

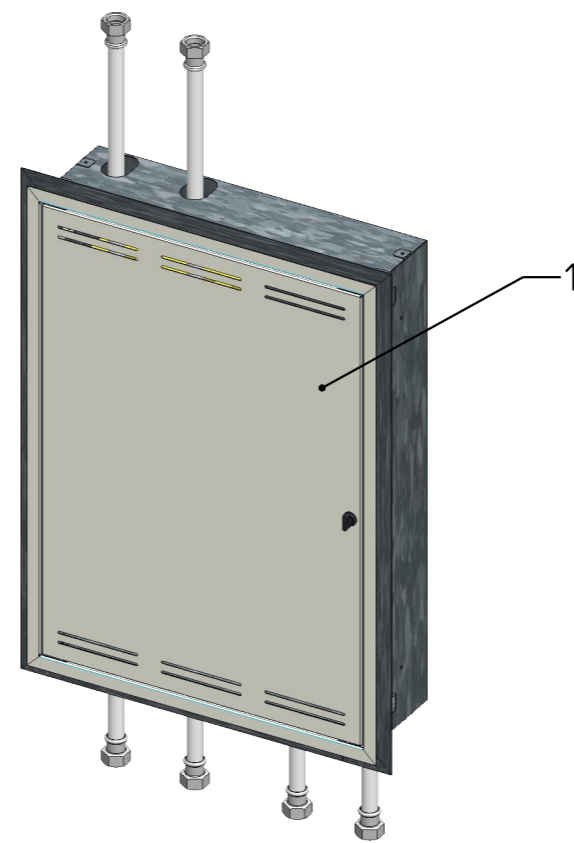
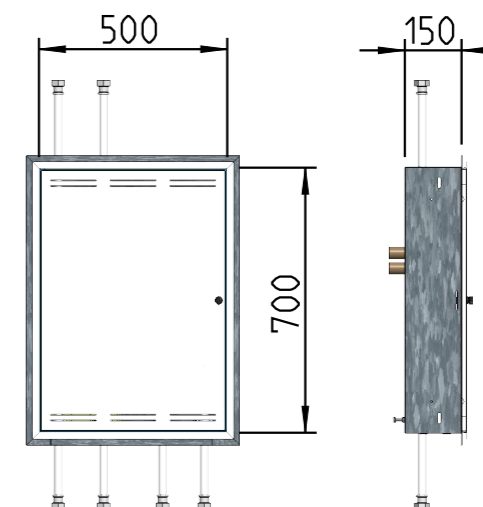
Version: V4  
Stand: Juli 2021

# Ansicht ohne Türblatt/Boxdeckel



## Abmessungen

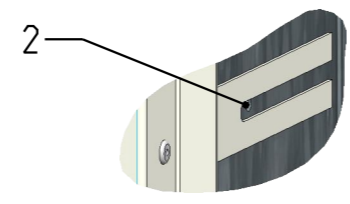
1:20



1:10

### Detail A

1:2



Pos-Nr.	Benennung	Stk.
1	Verteilerkasten mit Tür	1
2	Selbstbohrschraube 4,8 x 13 DIN 7504K	4
3	Isolierbox - zweiteilig	1
4	Warmwasserstrang	1
5	Kaltwasserstrang	1
6	Strang-Vorlauf	1
7	Strang-Rücklauf	1
8	Rohrschelle MP-L-I 20-26 M8	4
9	Edelstahlrohr DA22	6
10	Warmwasseranschluss 3/4"	1
11	Kaltwasseranschluss 3/4"	1
12	Vorlauf Anschluss 3/4"	1
13	Rücklauf Anschluss 3/4"	1
14	Anschluss 3/4"	2

Maß und technische Änderungen vorbehalten. Für die Richtigkeit der Angaben, die sich auf Fremdprodukte beziehen, übernehmen wir keine Gewähr. Alle Rechte vorbehalten. Änderungen, Nachdrucke und fotomechanische Wiedergabe, auch auszugsweise, bedürfen der ausdrücklichen Genehmigung der Firma MHS Montagesysteme für Heizung und Sanitär, A-8510 Stainz.